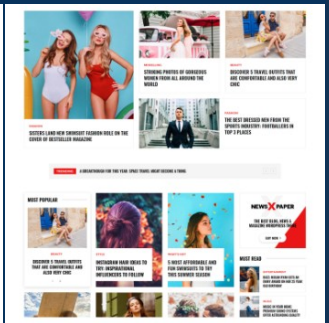
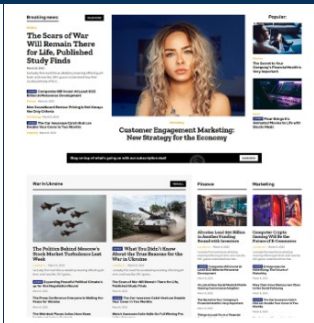
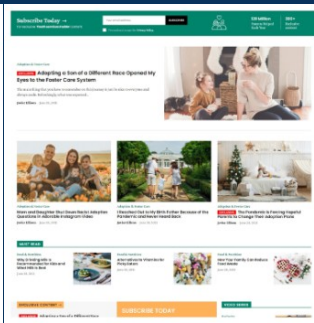
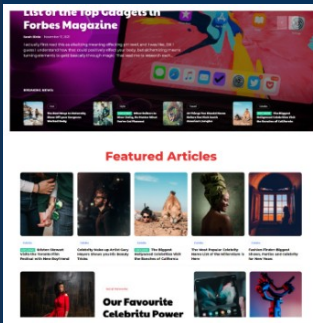




<https://alazul.es/revista-digital>

# TU PROPIA REVISTA O PERIÓDICO DIGITAL FÁCIL Y ASEQUIBLE

Construimos tu revista digital y nos ocupamos del mantenimiento técnico. Una revista, magacín o periódico digital como los que lees para informarte en internet.



REVISTA

PERIÓDICO

MAGAZÍN

DIGITAL



<https://alazul.es>  
[info@alazul.es](mailto:info@alazul.es)

95 568 63 84  
682 57 67 02

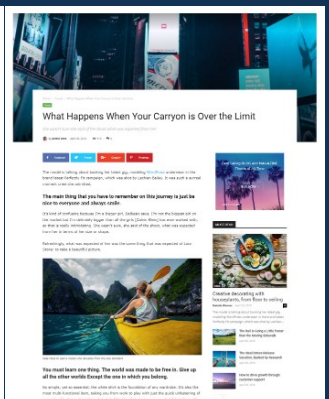
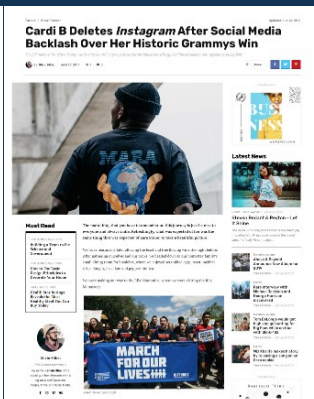
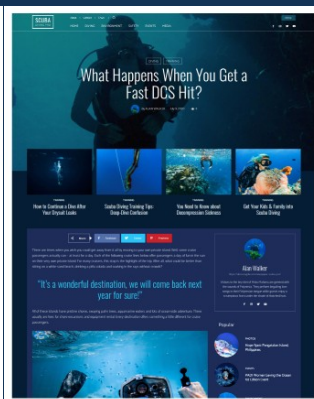
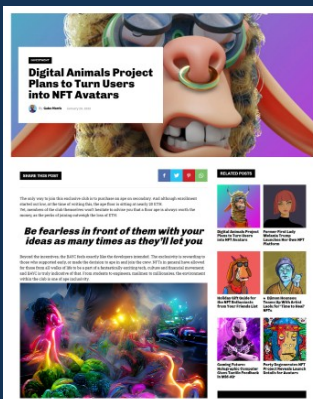
Una revista digital de cualquier tema o materia, gestionada por nosotros o autogestionada por ti o tu equipo, como te convenga.

DISEÑO

INSTALACIÓN

SERVICIOS

PLANES





## INTRODUCCIÓN

Actualmente existen sistemas de gestión de contenidos (CMS) que permiten crear revistas o periódicos digitales de forma más económica pero siempre no fue así...

Hoy también es más fácil gestionarlas. Se podría decir que si sabemos "subir" un texto, una foto o un vídeo a Facebook o Twitter entonces ya podemos editar una revista digital.

Los textos (y fotos, etc.) es decir, los artículos de la revista, se añaden desde un **Panel de Control** (1) fácilmente. Si es necesario nos ayudamos con sencillos videotutoriales y otras herramientas.

Un artículo o entrada de una revista digital se compone básicamente de un **título**, una **descripción** muy breve, el **cuerpo** o texto, y una **foto**. (2)

## MODO VETERANOS



**Modo Veteranos.** Con nosotros, sólo con enviar un Email, ya puedes poner en marcha también tu revista o periódico digital con el modo Veteranos. En modo Veteranos nos envías por correo electrónico los textos de los artículos y nosotros los añadimos, además de mantener técnicamente la revista. [+ info](#)

## SERVIDOR Y DOMINIO

Una revista digital es un tipo de página web y necesita un **servidor** y un **dominio**. El alta en el servidor y el registro del dominio son gestiones sencillas que realizamos por ti o te guiamos para que tú las hagas directamente. (3)

## REVISTA

Una vez que tenemos servidor y dominio activos ya podemos instalar el sistema y configurarlo como revista digital. Después se preparan el **menú principal**, las plantillas de la **portada** de la revista y de los **artículos**, **categorías** o secciones...

Desde los primeros días el Editor ya puede añadir artículos o entradas a la revista desde el Panel de Control aunque la revista esté todavía "En construcción" e inaccesible para el público.

## REVISTAS ECONÓMICA, ESTÁNDAR Y ESTÁNDAR PRO

Estas tres ofertas o modelos se realizan con el CMS **WordPress** instalado en un servidor de alto rendimiento adaptado para wordpress. Los tres modelos incluyen 1 mes de asistencia y 3 meses de Plan de mantenimiento "Sistema" (actualizaciones manuales y supervisión técnica).

Son los modelos más solicitados pero cada proyecto lleva una configuración particular por lo cual los precios pueden variar.



### LA REVISTA ECONÓMICA - 389€

Configuramos la revista Económica con componentes gratuitos. Es ideal para inicios, aprendizaje o si no se precisa un estilo visual avanzado. La ventaja es que no suele necesitar mantenimiento al ser muy sencilla y las actualizaciones del sistema se realizan de forma automática. [+ info](#)

### LA REVISTA ESTÁNDAR. - 574€

Modelo recomendado. El precio incluye la plantilla de pago Newspaper (71 €). Esta plantilla permite configurar la revista con un estilo visual completo y adecuado a su temática. Hasta 4 tipos de artículos configurados. Una revista avanzada y preparada para crecer aún mucho más. [+ info](#)

### LA REVISTA ESTÁNDAR PRO - 799€

La Estándar Pro es igual que la Estándar pero más completa y terminada. Hasta 15 plantillas: varias portadas, plantillas para distintos tipos de artículos o categorías, secciones, etc. La Estándar Pro explota las posibilidades estilísticas de la plantilla. El precio no incluye Servidor. [+ info](#)

## FUNCIONAMIENTO

Una revista digital es una fuente de publicaciones digitales que se gestiona a través de internet mediante un Panel de Control al que se accede autorizado. De modo semejante a las contraseñas para entrar en Facebook o Twitter y poder publicar textos, fotos, vídeos.

El Panel de Control no se muestra igual para todos sus usuarios. A unos sólo les permite añadir artículos (**Autores**) y a otros hasta reconfigurar el sistema entero (**Administrador**).

La revista la gestiona el **Editor** que tiene permisos para añadir, editar y eliminar los artículos de todos los autores. Los permisos y "roles" como Autor, Administrador, Editor, **Colaborador**, y otros se pueden personalizar para cada revista en concreto.

Antes de comenzar a configurar la revista te preguntaremos si los artículos los añadirán uno o varios editores, o muchos autores accederán al Panel de Control a añadirlos. También te preguntaremos si vas a permitir comentarios de los lectores a los artículos o entradas.

## COMENZAR

Lo primero es disponer de servidor y dominio para instalar la revista. Por tanto registrar el nombre del dominio (p.e "mirevista.es") es necesario para comenzar.

Después te pediremos:

- **Nombre de la revista** (p.e. Revista Deportiva La Unión)

- **Categorías de la revista** (el Menú Principal) (p.e. Cultura, Salud, Viajes, Estilo de vida, Política, Sociedad...)

Ahora puedes tener una revista digital de tu propiedad a unos precios muy razonables tanto de realización y diseño como de mantenimiento.

También puedes aprender a gestionarla tu solo, o tu equipo, con nuestros sencillos videotutoriales personalizados y otras herramientas en línea...

También puedes en modo Veteranos descargar toda la gestión técnica de la revista en nosotros y dedicarte sólo a lo importante, la redacción y/o recopilación de los artículos, que nos envías por email..



## DESARROLLO

Cuando ya tienes montada y funcionando la revista y llevas algunas semanas publicando todo es fácil y sencillo. Si no tienes experiencia en edición de revistas o periódicos digitales tal vez algunos conceptos te resulten nuevos. No dudes en consultarnos sobre todo aquello que no entiendas o desees más detalles.

Tal vez puedas enviarnos un correo con algunas características de tu proyecto como el título y algunas de sus categorías o secciones. Tal vez necesites asesoramiento para elegir nombre de dominio. O tal vez prefieras tener una conversación telefónica que suelen rendir mucho.

Cuéntanos las características de tu proyecto y tus circunstancias en relación a la gestión de la revista para ofrecerte la solución adecuada.

## NOTAS Y ENLACES

### (1) - Panel de Control.

Se ingresa al Panel de Control de la revista, tras identificarse con contraseña, para añadir y editar los artículos.  
<https://youtu.be/Rm7qKDyQxM0?t=185>

-----

### (2) - Fotografías.

- Las fotos de bancos de imágenes como <https://pixabay.com/es/> son gratuitas.

- Editor de fotografías e imágenes gratuito GIMP  
<https://www.gimp.org> y echa un ojo a los [tutoriales](#)

- Y otras herramienta en línea para editar fotos sin instalar programas:  
<https://www.fotor.com/photo-editor-app/editor/basic>

----

### (3) - Servidor y Dominio.

El servidor sirve y aloja los archivos que componen la revista. El dominio es la dirección, por ejemplo: "mirevista.es".

- Aquí puedes consultar la disponibilidad de nombres de dominio:  
<https://dinahosting.com/dominios>

- Aquí tipos de alojamiento (servidor):  
<https://dinahosting.com/hosting/hosting-wordpress>

----

### (4) Tu revista independiente.

El propietario de la revista eres tú. A tu nombre estará el nombre del Dominio y del Servidor (hosting). Alojados en este último se encuentran los archivos que componen la revista.

Cualquier plan de mantenimiento que tengas con nosotros podrás cancelarlo de inmediato en cualquier momento.